









ПРОИЗВОДСТВО ПРОДУКЦИИ ЖИВОТНОВОДСТВА В ХОЗЯЙСТВАХ ВСЕХ КАТЕГОРИЙ





ЗА I ПОЛУГОДИЕ 2022 Г.

ВИД ПРОДУКЦИИ		2021 ГОД	2022 ГОД	ПРОЦЕНТ
Скот и птица на убой (в живом весе) тыс. тонн		64,6	60,0	93,0% 
Молоко, тыс. тонн		232,5	233,0	100,2% 
Яйца, млн штук		85,3	84,0	98,5% 



ПОГОЛОВЬЕ СКОТА В ХОЗЯЙСТВАХ ВСЕХ КАТЕГОРИЙ

НА КОНЕЦ ИЮНЯ, ТЫС. ГОЛОВ

ВИД ПРОДУКЦИИ	2021 ГОД	2022 ГОД	ПРОЦЕНТ
 КРУПНЫЙ РОГАТЫЙ СКОТ	235,1	238,7	101,5% ↑
 ИЗ НЕГО КОРОВЫ	104,9	108,5	103,4% ↑
 СВИНЬИ	105,4	78,5	74,5% ↓
 ОВЦЫ И КОЗЫ	35,6	33,0	92,9% ↓